

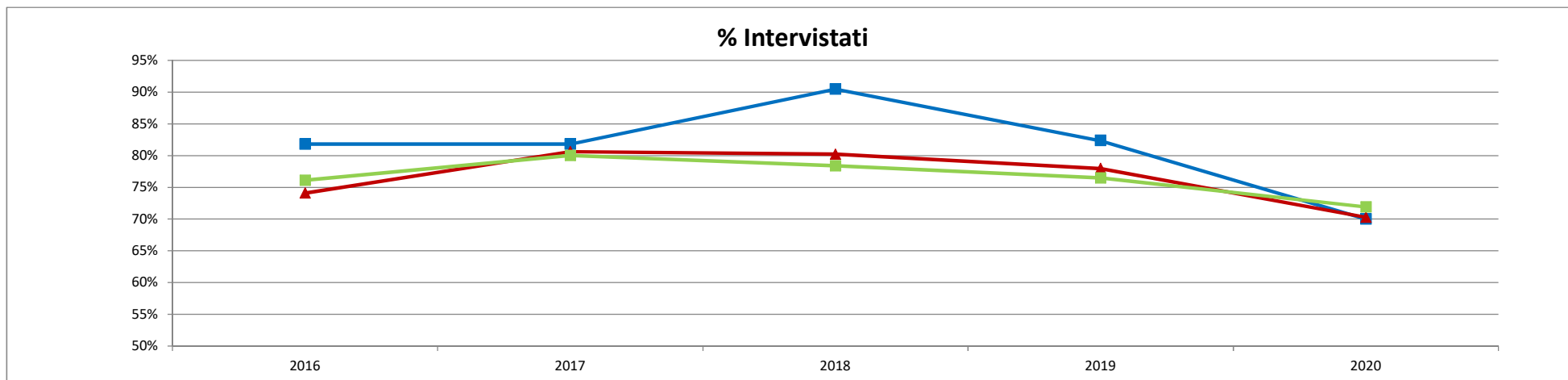
Situazione Occupazionale a 1 anno dalla Laurea (Dati Almalaurea) - 2022

FMED

OSTETRICIA (L-SNT/01)

T.01 Collettivo Indagato

Anno di Laurea	CdS						Area Geografica Classe di Laurea L-SNT/01						Nazionale Classe di Laurea L-SNT/01					
	2016	2017	2018	2019	2020	Ultimi 3 anni	2016	2017	2018	2019	2020	Ultimi 3 anni	2016	2017	2018	2019	2020	Ultimi 3 anni
N° Laureati	22	22	21	17	20	19	5205	4694	4657	4595	4150	4467	12345	11479	11355	11033	10083	10824
M	1	1	0	0	0	0												
F	21	21	21	17	20	19												
N° Intervistati	18	18	19	14	14	16	3857	3784	3736	3582	2917	3412	9397	9186	8902	8437	7252	8197
% M	5%	5%	0%	0%	0%	0%	21%	20%	20%	19%	19%	19%	27%	25%	25%	23%	23%	24%
% F	95%	95%	100%	100%	100%	100%	79%	80%	80%	81%	81%	81%	74%	75%	75%	77%	77%	76%
% Intervistati	82%	82%	90%	82%	70%	81%	74%	81%	80%	78%	70%	76%	76%	80%	78%	76%	72%	76%



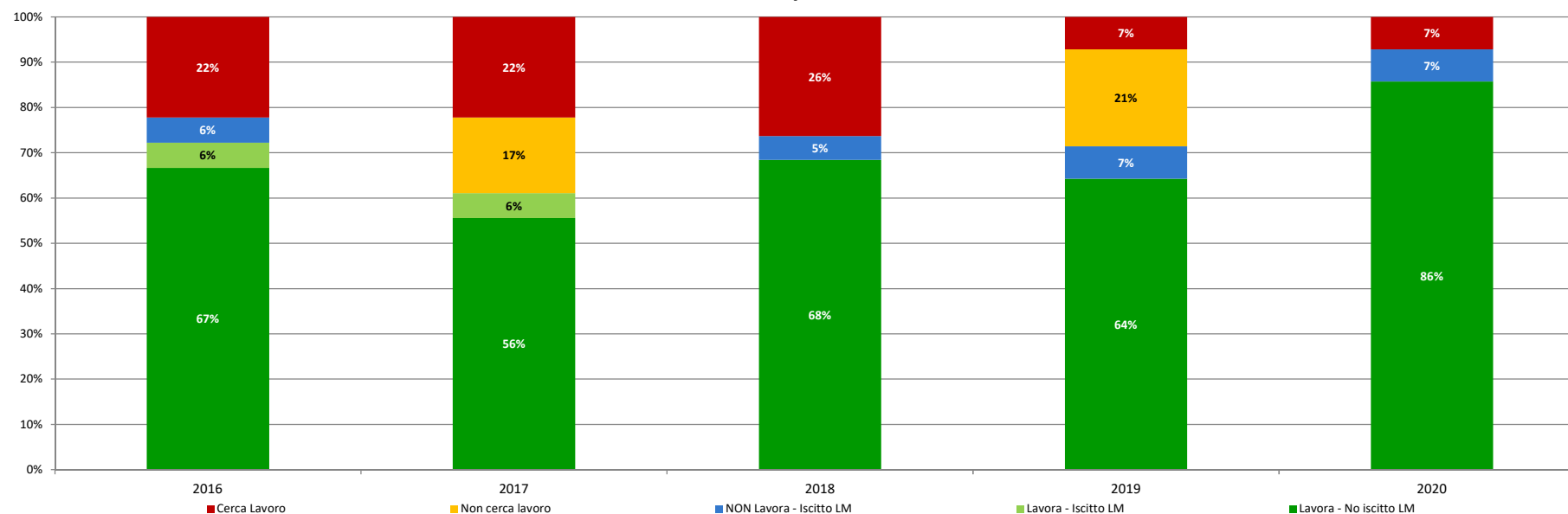
T.02 Attualmente Iscritto ad alto Corso di Studio

Anno di Laurea	CdS						Area Geografica Classe di Laurea L-SNT/01						Nazionale Classe di Laurea L-SNT/01					
	2016	2017	2018	2019	2020	Ultimi 3 anni	2016	2017	2018	2019	2020	Ultimi 3 anni	2016	2017	2018	2019	2020	Ultimi 3 anni
Iscritto CdLM	2	1	1	1	1	1												
Iscritto altro CdL	1	2	0	1	0	0												
Non più iscritto ad altro CdS	0	1	0	0	0	0												
Mai iscritto ad altro CdS	15	14	18	12	13	14												
N. Risposte	18	18	19	14	14	16												
Iscritto CdLM (%)	11%	6%	5%	7%	7%	7%	4%	8%	7%	8%	13%	9%	4%	9%	8%	10%	13%	10%
Iscritto altro CdL (%)	6%	11%	0%	7%	0%	2%	1%	1%	1%	1%	1%	1%	1%	1%	1%	1%	1%	1%
Non più iscritto ad altro CdS (%)	0%	6%	0%	0%	0%	0%	1%	0%	0%	1%	0%	0%	1%	0%	1%	1%	0%	1%
Mai iscritto ad altro CdS (%)	83%	78%	95%	86%	93%	91%	95%	91%	92%	90%	86%	89%	94%	89%	91%	89%	86%	88%

T.03 Situazione Occupazionale a 1 anno

Anno di Laurea	CdS						Area Geografica Classe di Laurea L-SNT/01						Nazionale Classe di Laurea L-SNT/01						
	2016	2017	2018	2019	2020	Ultimi 3 anni	2016	2017	2018	2019	2020	Ultimi 3 anni	2016	2017	2018	2019	2020	Ultimi 3 anni	
Lavora	13	11	13	9	12	11													
<i>Non Iscritto LM</i>	12	10	13	9	12	11													
<i>Iscritto LM</i>	1	1	0	0	0	0													
Non Lavora e non cerca	1	3	1	4	1	2													
<i>Iscritto LM</i>	1	0	1	1	1	1													
<i>Non Iscritto LM</i>	0	3	0	3	0	1													
Cerca lavoro	4	4	5	1	1	2													
N. Risposte	18	18	19	14	14	16													
Lavora (%)	72%	61%	68%	64%	86%	73%	86%	83%	86%	87%	85%	86%	72%	71%	77%	82%	84%	81%	
<i>Non Iscritto LM (%)</i>	67%	56%	68%	64%	86%	73%	84%	81%	84%	85%	83%	84%	70%	69%	75%	79%	82%	79%	
<i>Iscritto LM (%)</i>	6%	6%	0%	0%	0%	0%	2%	2%	2%	2%	2%	2%	2%	2%	2%	2%	3%	3%	
Non Lavora e non cerca (%)	6%	17%	5%	29%	7%	14%	6%	6%	10%	9%	10%	9%	6%	13%	10%	12%	13%	12%	
<i>Iscritto LM (%)</i>	6%	0%	5%	7%	7%	7%	2%	2%	6%	5%	7%	6%	2%	7%	5%	7%	10%	7%	
<i>Non Iscritto LM (%)</i>	0%	17%	0%	21%	0%	7%	4%	4%	4%	4%	3%	3%	4%	6%	5%	5%	3%	4%	
Cerca lavoro (%)	22%	22%	26%	7%	7%	14%	9%	7%	5%	3%	1%	3%	21%	16%	13%	6%	3%	7%	

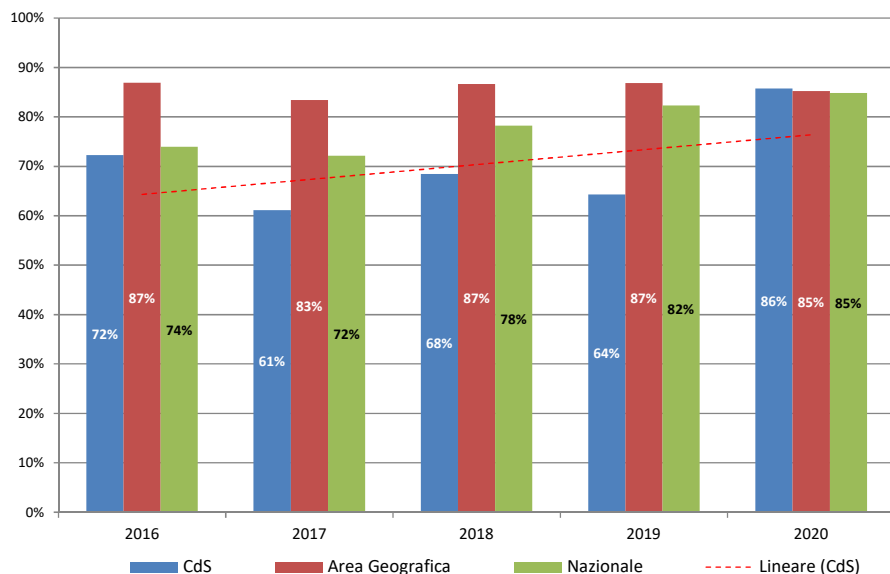
Situazione Occupazionale a 1 anno



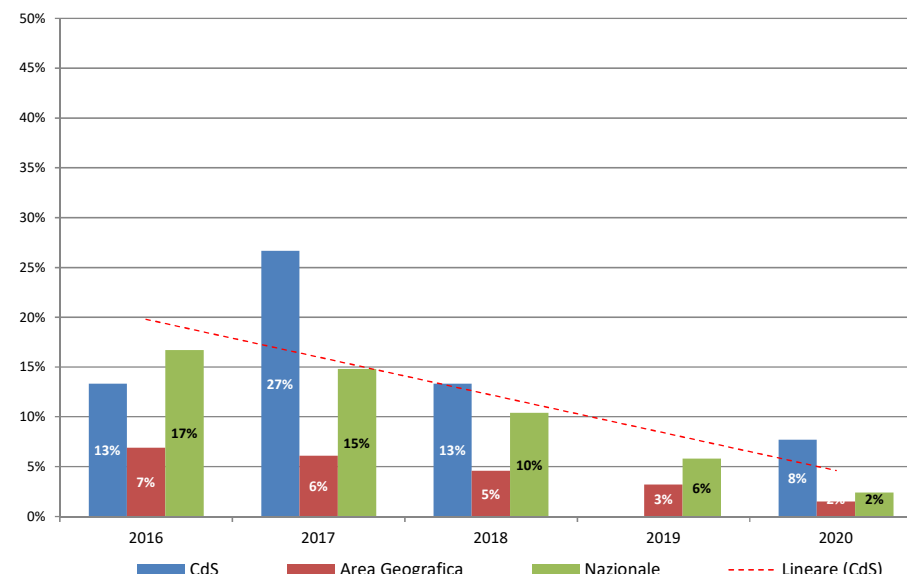
T.04 Tasso di Occupazione e Tasso di Disoccupazione (Definizione ISTAT)

Anno di Laurea	CdS						Area Geografica Classe di Laurea L-SNT/01						Nazionale Classe di Laurea L-SNT/01					
	2016	2017	2018	2019	2020	Ultimi 3 anni	2016	2017	2018	2019	2020	Ultimi 3 anni	2016	2017	2018	2019	2020	Ultimi 3 anni
Tasso di Occupazione	72%	61%	68%	64%	86%	72%	87%	83%	87%	87%	85%	86%	74%	72%	78%	82%	85%	82%
Tasso di Disoccupazione	13%	27%	13%	0%	8%	8%	7%	6%	5%	3%	2%	3%	17%	15%	10%	6%	2%	6%

Tasso di Occupazione (Def. ISTAT)



Tasso di Disoccupazione (Def. ISTAT)



T.05 Situazione Occupazionale alla laurea

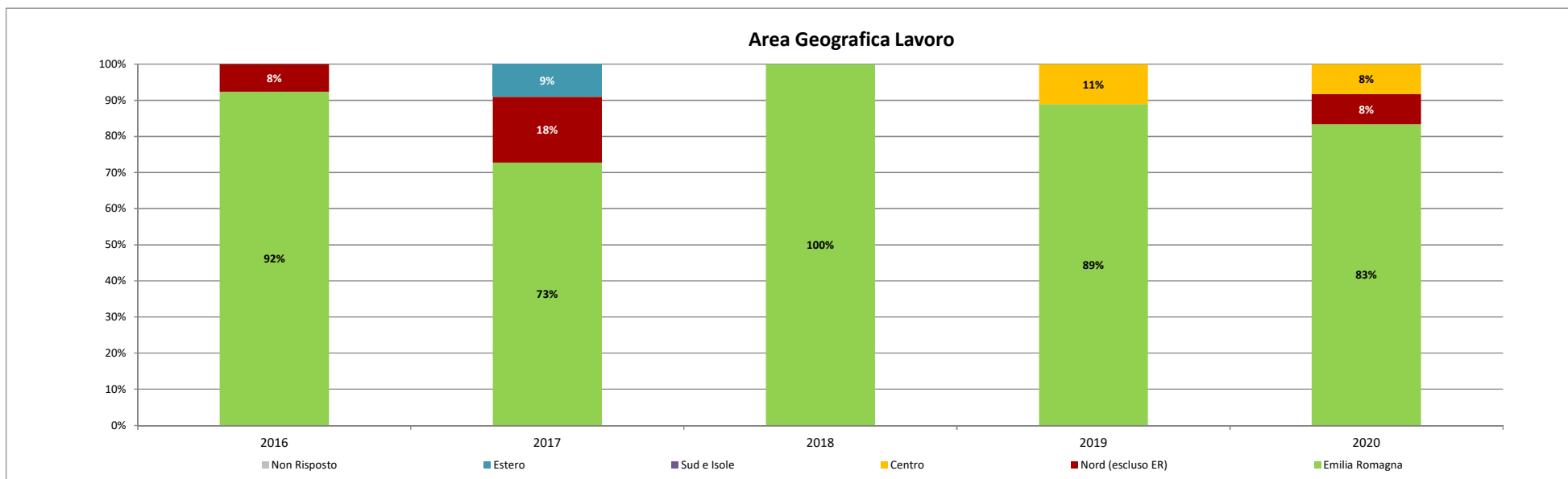
Anno di Laurea	CdS						Area Geografica Classe di Laurea L-SNT/01						Nazionale Classe di Laurea L-SNT/01					
	2016	2017	2018	2019	2020	Ultimi 3 anni	2016	2017	2018	2019	2020	Ultimi 3 anni	2016	2017	2018	2019	2020	Ultimi 3 anni
N° Occupati	13	11	13	9	12	11												
Prosegue lavoro iniziato prima (L)	3	2	3	0	0	1												
Non prosegue lavoro iniziato prima (L)	1	0	1	2	1	1												
Ha iniziato a lavorare dopo (L)	9	9	9	7	11	9												
Prosegue lavoro iniziato prima (L)	23%	18%	23%	0%	0%	8%	3%	4%	3%	2%	2%	2%	4%	4%	4%	2%	2%	3%
Non prosegue lavoro iniziato prima (L)	8%	0%	8%	22%	8%	13%	18%	17%	18%	18%	17%	17%	16%	15%	16%	15%	14%	15%
Ha iniziato a lavorare dopo (L)	69%	82%	69%	78%	92%	80%	78%	79%	79%	81%	81%	80%	79%	80%	81%	83%	84%	82%

T.06 Area Geografica Lavoro

Anno di Laurea	CdS						Area Geografica Classe di Laurea L-SNT/01						Nazionale Classe di Laurea L-SNT/01						
	2016	2017	2018	2019	2020	Ultimi 3 anni	2016	2017	2018	2019	2020	Ultimi 3 anni	2016	2017	2018	2019	2020	Ultimi 3 anni	
Emilia Romagna	12	8	13	8	10	10													
Nord (escluso ER)	1	2	0	0	1	0													
Centro	0	0	0	1	1	1													
Sud e Isole	0	0	0	0	0	0													
Estero	0	1	0	0	0	0													
Non Risposto	0	0	0	0	0	0													
<i>Emilia Romagna (*)</i>	92%	73%	100%	89%	83%	91%	41%	44%	45%	44%	47%	45%	22%	25%	25%	24%	24%	24%	
<i>Nord (escluso ER) (**)</i>	8%	18%	0%	0%	8%	3%	49%	47%	47%	47%	46%	47%	30%	28%	28%	25%	22%	25%	
<i>Centro</i>	0%	0%	0%	11%	8%	6%	1%	1%	1%	2%	1%	1%	22%	21%	21%	23%	22%	22%	
<i>Sud e Isole</i>	0%	0%	0%	0%	0%	0%	4%	4%	4%	5%	5%	5%	21%	21%	23%	26%	30%	26%	
<i>Estero</i>	0%	9%	0%	0%	0%	0%	5%	4%	3%	2%	2%	2%	5%	4%	3%	2%	1%	2%	
<i>Non Risposto</i>	0%	0%	0%	0%	0%	0%	0%	0%	0%	0%	0%	0%	0%	0%	0%	0%	0%	0%	

(*) Per confronto Area Geografica e Nazionale [NORD-EST]

(**) Per confronto Area Geografica e Nazionale [NORD-OVEST]



T.07 Guadagno Medio

Anno di Laurea	CdS						Area Geografica Classe di Laurea L-SNT/01						Nazionale Classe di Laurea L-SNT/01					
	2016	2017	2018	2019	2020	Ultimi 3 anni	2016	2017	2018	2019	2020	Ultimi 3 anni	2016	2017	2018	2019	2020	Ultimi 3 anni
Maschi	€ 1.376	€ 1.626	€ -	€ -	€ -		€ 1.480	€ 1.482	€ 1.510	€ 1.601	€ 1.706	€ 1.606	€ 1.376	€ 1.387	€ 1.451	€ 1.547	€ 1.658	€ 1.552
Femmine	€ 694	€ 1.258	€ 1.241	€ 1.431	€ 1.480	€ 1.376	€ 1.368	€ 1.400	€ 1.431	€ 1.546	€ 1.647	€ 1.541	€ 1.250	€ 1.311	€ 1.356	€ 1.502	€ 1.602	€ 1.487
Totale	€ 747	€ 1.291	€ 1.241	€ 1.431	€ 1.480	€ 1.376	€ 1.393	€ 1.417	€ 1.447	€ 1.556	€ 1.659	€ 1.554	€ 1.284	€ 1.330	€ 1.380	€ 1.512	€ 1.615	€ 1.502

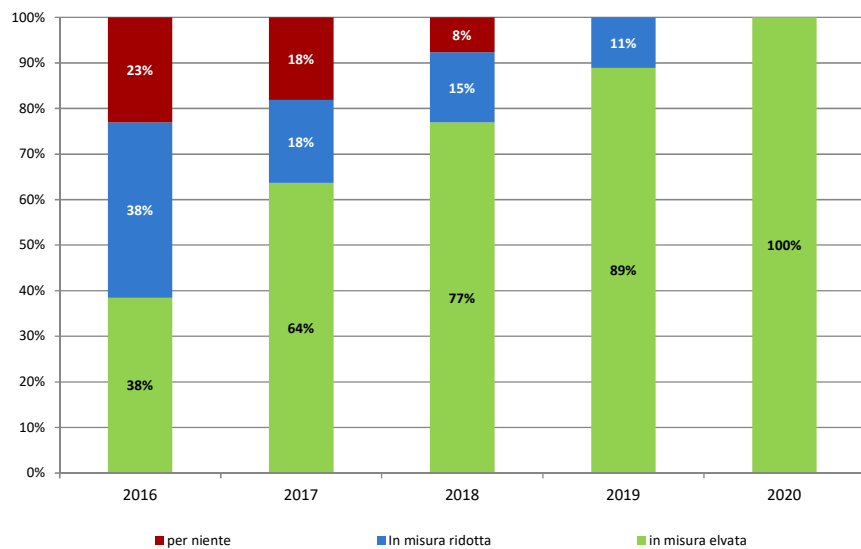
T.08 Utilizzo Competenze acquisite nel CdS

Anno di Laurea	CdS						Area Geografica Classe di Laurea L-SNT/01						Nazionale Classe di Laurea L-SNT/01						
	2016	2017	2018	2019	2020	Ultimi 3 anni	2016	2017	2018	2019	2020	Ultimi 3 anni	2016	2017	2018	2019	2020	Ultimi 3 anni	
In misura elevata	5	7	10	8	12	10													
In misura ridotta	5	2	2	1	0	1													
per niente	3	2	1	0	0	0													
<i>in misura elevata</i>	38%	64%	77%	89%	100%	88%	80%	82%	84%	90%	92%	89%	75%	78%	81%	87%	89%	86%	
<i>In misura ridotta</i>	38%	18%	15%	11%	0%	9%	16%	14%	13%	9%	8%	10%	19%	17%	16%	12%	10%	13%	
<i>per niente</i>	23%	18%	8%	0%	0%	3%	5%	4%	2%	1%	1%	1%	6%	5%	3%	2%	1%	2%	

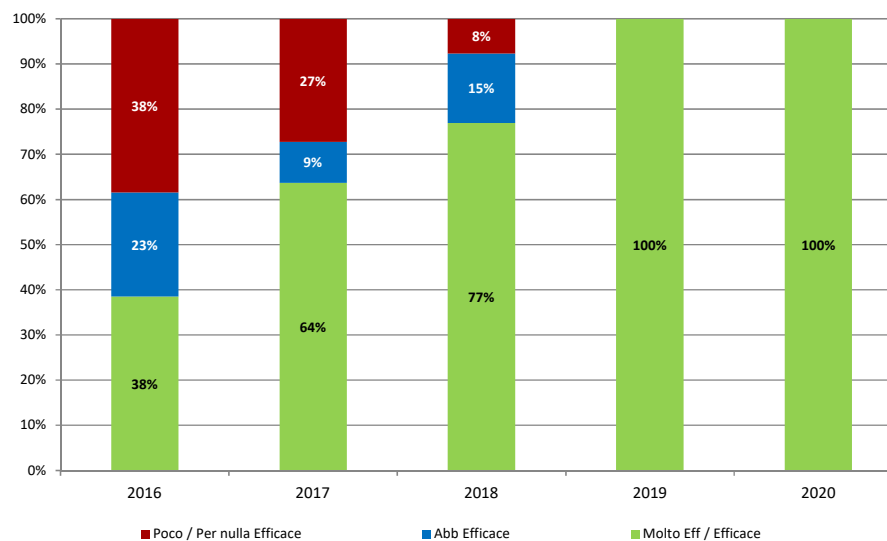
T.09 Efficacia della Laurea nel lavoro svolto

Anno di Laurea	CdS						Area Geografica Classe di Laurea L-SNT/01						Nazionale Classe di Laurea L-SNT/01						
	2016	2017	2018	2019	2020	Ultimi 3 anni	2016	2017	2018	2019	2020	Ultimi 3 anni	2016	2017	2018	2019	2020	Ultimi 3 anni	
Molto Eff / Efficace	5	7	10	9	12	10													
Abb Efficace	3	1	2	0	0	1													
Poco / Per nulla Efficace	5	3	1	0	0	0													
Non Risposto	0	0	0	0	0	0													
<i>Molto Eff / Efficace</i>	38%	64%	77%	100%	100%	91%	93%	94%	96%	98%	98%	97%	90%	93%	95%	98%	98%	97%	
<i>Abb Efficace</i>	23%	9%	15%	0%	0%	6%	3%	2%	2%	1%	1%	1%	4%	3%	2%	1%	2%	2%	
<i>Poco / Per nulla Efficace</i>	38%	27%	8%	0%	0%	3%	5%	4%	2%	1%	1%	1%	6%	5%	3%	1%	1%	2%	

Utilizzo Competenze acquisite nel CdS



Efficacia della Laurea nel lavoro svolto

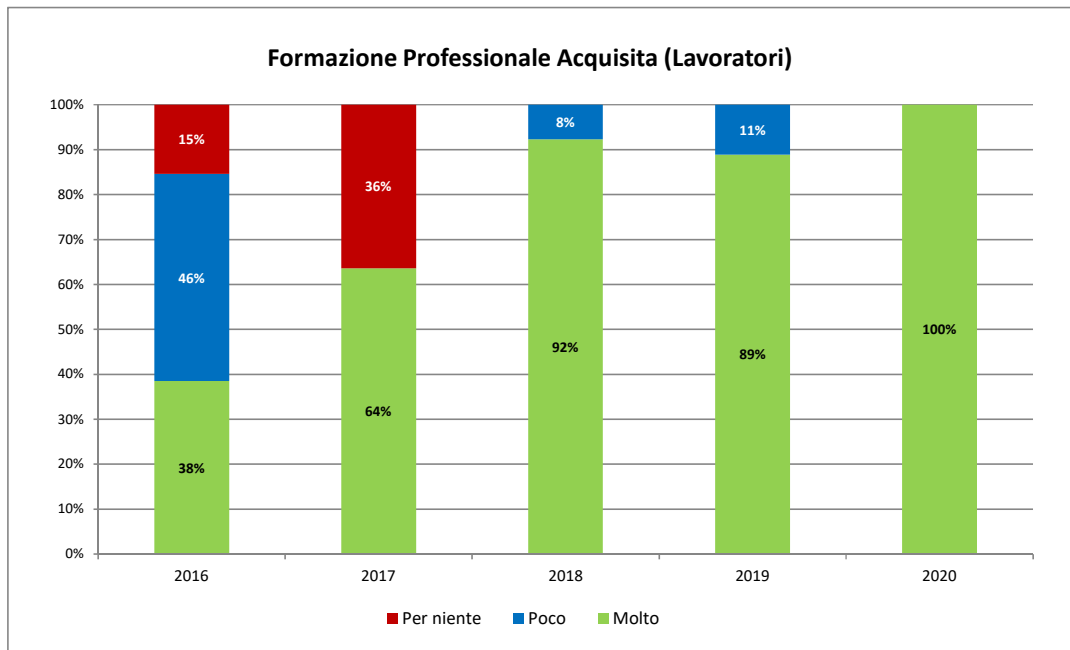
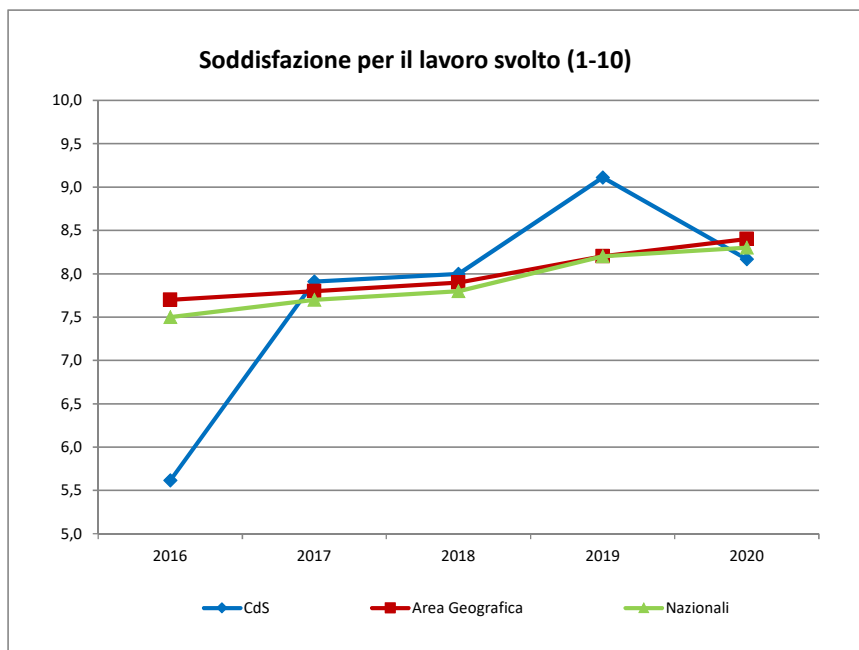


T.10 Soddisfazione per lavoro svolto

Anno di Laurea	CdS						Area Geografica Classe di Laurea L-SNT/01						Nazionale Classe di Laurea L-SNT/01					
	2016	2017	2018	2019	2020	Ultimi 3 anni	2016	2017	2018	2019	2020	Ultimi 3 anni	2016	2017	2018	2019	2020	Ultimi 3 anni
Soddisfazione per lavoro svolto (1-10)	5,6	7,9	8,0	9,1	8,2	8,4	7,7	7,8	7,9	8,2	8,4	8,2	7,5	7,7	7,8	8,2	8,3	8,1

T.11 Formazione Professionale Acquisita (Lavoratori)

Anno di Laurea	CdS						Area Geografica Classe di Laurea L-SNT/01						Nazionale Classe di Laurea L-SNT/01					
	2016	2017	2018	2019	2020	Ultimi 3 anni	2016	2017	2018	2019	2020	Ultimi 3 anni	2016	2017	2018	2019	2020	Ultimi 3 anni
Molto	5	7	12	8	12	11												
Poco	6	0	1	1	0	1												
Per niente	2	4	0	0	0	0												
<i>Molto</i>	38%	64%	92%	89%	100%	94%	85%	87%	89%	91%	89%	90%	81%	83%	86%	88%	88%	88%
<i>Poco</i>	46%	0%	8%	11%	0%	6%	11%	9%	9%	8%	10%	9%	14%	12%	11%	10%	11%	11%
<i>Per niente</i>	15%	36%	0%	0%	0%	0%	4%	3%	2%	1%	1%	1%	5%	4%	3%	1%	1%	2%



T.12 Professione Lavorativa Svolta

Anno di Laurea	2016	2017	2018	2019	2020	2016	2017	2018	2019	2020	Ultimi 3 anni
Infermiere, fisioterapista, assistente sanitario	5	6	11	8	11	38%	55%	85%	89%	92%	88%
Negoziante, commesso, cameriere e altre professioni qualificate in campo commerciale	3	2	1	0	0	23%	18%	8%	0%	0%	3%
Altra Professione	5	3	1	1	1	38%	27%	8%	11%	8%	9%
	13	11	13	9	12						

T.13.a Soddisfazione per Lavoro vs Tipo Professione Lavorativa

Professione svolta / Soddisfazione Lavoro	2016	2017	2018	2019	2020	Ultimi 3 anni
Infermiere, fisioterapista, assistente sanitario	7,0	9,3	8,4	9,1	8,0	8,5
Negoziante, commesso, cameriere e altre professioni qualificate in campo commerciale	3,7	6,5	2,0			2,0
Altra Professione	5,4	6,0	10,0	9,0	10,0	9,7

T.13.b Professione lavorativa svolta vs Utilizzo competenze acquisite

Professione svolta / Utilizzo competenze acquisite (Ultimi 3 anni)	N. Occupati		in misura elevata	In misura ridotta	per niente
Infermiere, fisioterapista, assistente sanitario	30	88,2%	90,0%	10,0%	0,0%
Altra Professione	4	11,8%	75,0%	0,0%	25,0%
	34				

T.13.c Professione lavorativa vs Efficacia della laurea nel lavoro Svolto

Professione lavorativa vs Efficacia della laurea nel lavoro Svolto (Ultimi 3 anni)	N. Occupati		Molto	Poco	per niente
Infermiere, fisioterapista, assistente sanitario	30	88,2%	93,3%	6,7%	0,0%
Altra Professione	4	11,8%	75,0%	0,0%	25,0%
	34				

T.13.d Professione lavorativa vs Formazione Professionale Acquisita nel CdS

Professione lavorativa vs Formazione Professionale Acquisita (Ultimi 3 anni)	N. Occupati		Molto	Poco	per niente
Infermiere, fisioterapista, assistente sanitario	30	88,2%	96,7%	3,3%	0,0%
Altra Professione	4	11,8%	75,0%	25,0%	0,0%
	34				